

# BUNG O PANG



Relleno de:  
**CHOCOLATE**

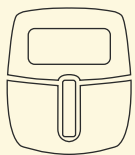
Relleno de:  
**CREMA  
PASTELERA**

Relleno de:  
**ADUKI**

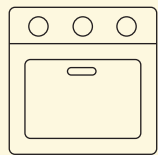
Relleno de:  
**CHOCLO  
DULCE**

# PREPARACIÓN BUNG O PANG POSTRE COREANO


## Cocción en: Freidora de aire o microondas



9 min al  
air-fryer



10 min al  
horno



2 min al  
microondas

## Recomendación de Mandu

Freidora de aire.



1. Abrir el empaque.



2. Colocar la cantidad deseada en la freidora de aire.



3. Configurar de 9 a 10min con una temperatura de 170 grados.



4. Retire de la freidora.



5. Listo para consumir.



6. Se pueden consumir con alguna salsa y/o helado.